

# power tattoo

ULTIMATE KUNG FU


Le tattoo qui se joue !

## REGLE DEBUTANT

### Préparation

Prépare-toi à combattre en posant 1 Power Tattoo® de couleur différente à l'intérieur de chacun de tes avant-bras.

### BUT DU JEU

Face à ton adversaire, utilise tes doigts pour réaliser de redoutables techniques de combat et déclenche les pouvoirs de tes Power Tattoo pour marquer des points. Pour remporter le combat, soit le premier à marquer  5 points

### LES 5 TECHNIQUES DE COMBAT

En toutes circonstances, respecte ton adversaire !

#### La Comète (5 doigts)



#### Le Serpent (4 doigts)



#### L'Aigle (3 doigts)



#### Le Taureau (2 doigts)



#### L'Épée (1 doigt)



**Astuce :** Chaque technique de combat correspond à un nombre de doigt ( 1 à 5 ).

Chaque technique est plus forte que les 2 techniques qui la précèdent comme illustré dans le schéma ci-dessus.

### Déroulement du combat :


Prononcez la formule rituelle...


1




2

...et révélez votre technique de combat en même temps.

Le joueur dont la technique de combat est la plus forte marque  point,

sauf si sa technique de combat est identique au symbole de son Power Tattoo (épée, taureau, etc...), auquel cas il marque  points.

Si les 2 joueurs révèlent la même technique de combat ils ne marquent aucun point, sauf si le(s) joueur(s) a (ont) un Power Tattoo sur fond vert, auquel cas il(s) marque(nt)  point.

Le premier joueur qui marque  5 points remporte le combat !